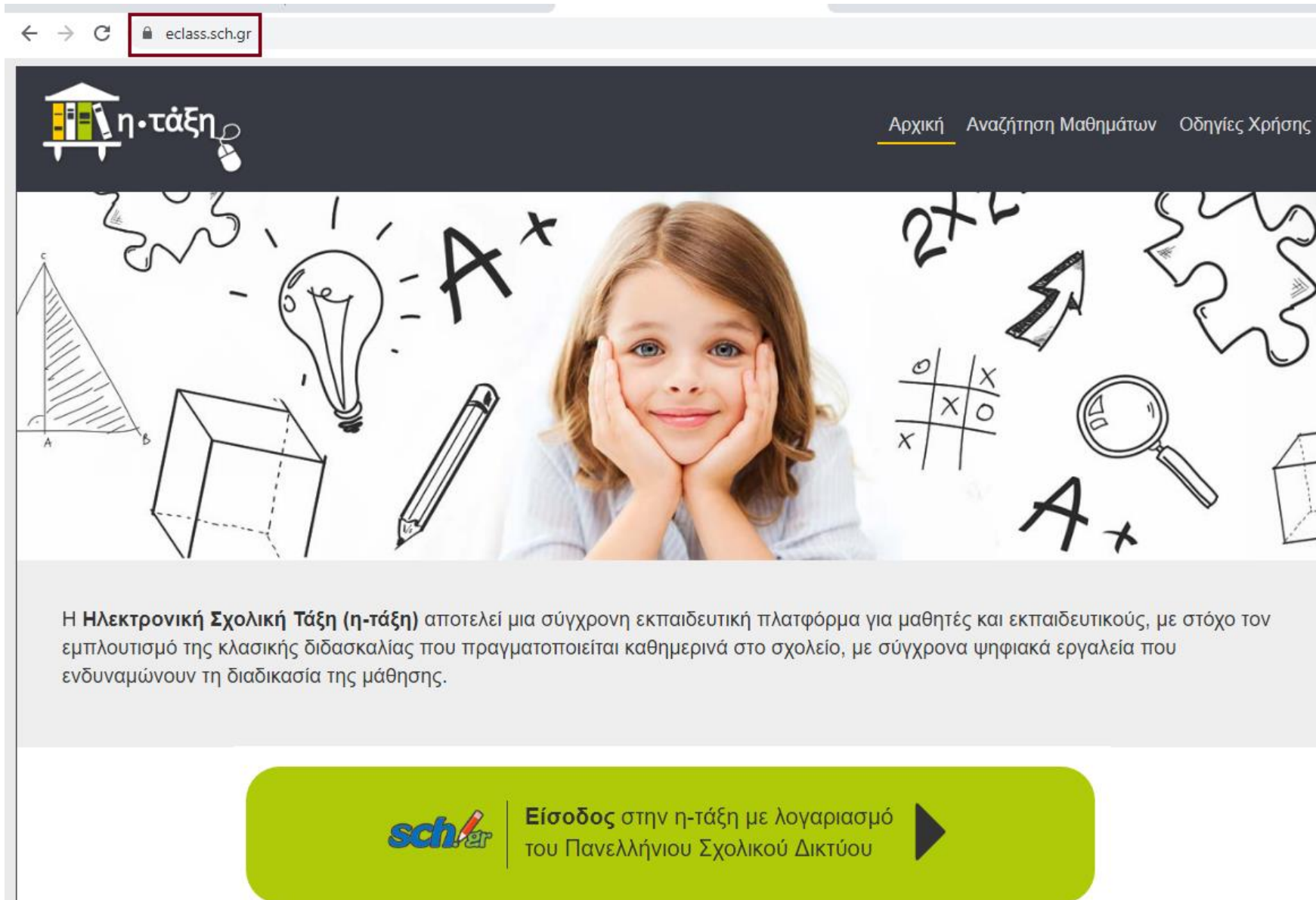


Είσοδος στην Ηλεκτρονική τάξη → Πληκτρολογή eclass.sch.gr



The image shows a browser window with the URL eclass.sch.gr. The website header features a logo with books and the text "η·τάξη" (7th grade) and navigation links: "Αρχική", "Αναζήτηση Μαθημάτων", and "Οδηγίες Χρήσης". The main banner displays a young girl with her hands on her cheeks, surrounded by hand-drawn educational icons like a lightbulb, a pencil, a triangle, a cube, a magnifying glass, and mathematical symbols. Below the banner, a text block describes the platform. At the bottom, a green button contains the "sch.gr" logo and a call to action.

η·τάξη

Αρχική Αναζήτηση Μαθημάτων Οδηγίες Χρήσης

Η **Ηλεκτρονική Σχολική Τάξη (η-τάξη)** αποτελεί μια σύγχρονη εκπαιδευτική πλατφόρμα για μαθητές και εκπαιδευτικούς, με στόχο τον εμπλουτισμό της κλασικής διδασκαλίας που πραγματοποιείται καθημερινά στο σχολείο, με σύγχρονα ψηφιακά εργαλεία που ενδυναμώνουν τη διαδικασία της μάθησης.

sch.gr | Είσοδος στην η-τάξη με λογαριασμό του Πανελληνίου Σχολικού Δικτύου

Πληκτρολογή Όνομα χρήστη και Κωδικό Πρόσβασης

Υπηρεσία 'η-τ@ξη'

Η υπηρεσία Ηλεκτρονικής Διαχείρισης Τάξης 'η-τ@ξη' απευθύνεται σε εκπαιδευτικούς και μαθητές με στόχο την υποστήριξη της κλασικής διδασκαλίας και την ενίσχυση της διαδικασίας μάθησης που πραγματοποιείται καθημερινά μέσα στη σχολική τάξη.

 Όνομα χρήστη

XXXXXXXXXX

 Κωδικός

.....

Σύνδεση

 Ξεχάσατε τον κωδικό σας;

Επισκόπηση συγκατάθεσης στοιχείων

Όταν έχετε τελειώσει, αποσυνδεθείτε από τον λογαριασμό σας και εξέλθετε από το πρόγραμμα περιήγησης.

Κάνω Εγγραφή σε μάθημα είτε από τα **Μαθήματα (1)** είτε από το **εικονίδιο (2)**

η·τάξη

Βασικές Επιλογές

Μαθήματα 1

Εγχειρίδια

Συχνές ερωτήσεις

Επικοινωνία

Επιλογές Χρήστη

Χαρτοφυλάκιο

Χαρτοφυλάκιο χρήστη

2

✓ Εγγραφή σε μάθημα

Τα μαθήματα μου

Δεν έχετε εγγραφεί σε μαθήματα!

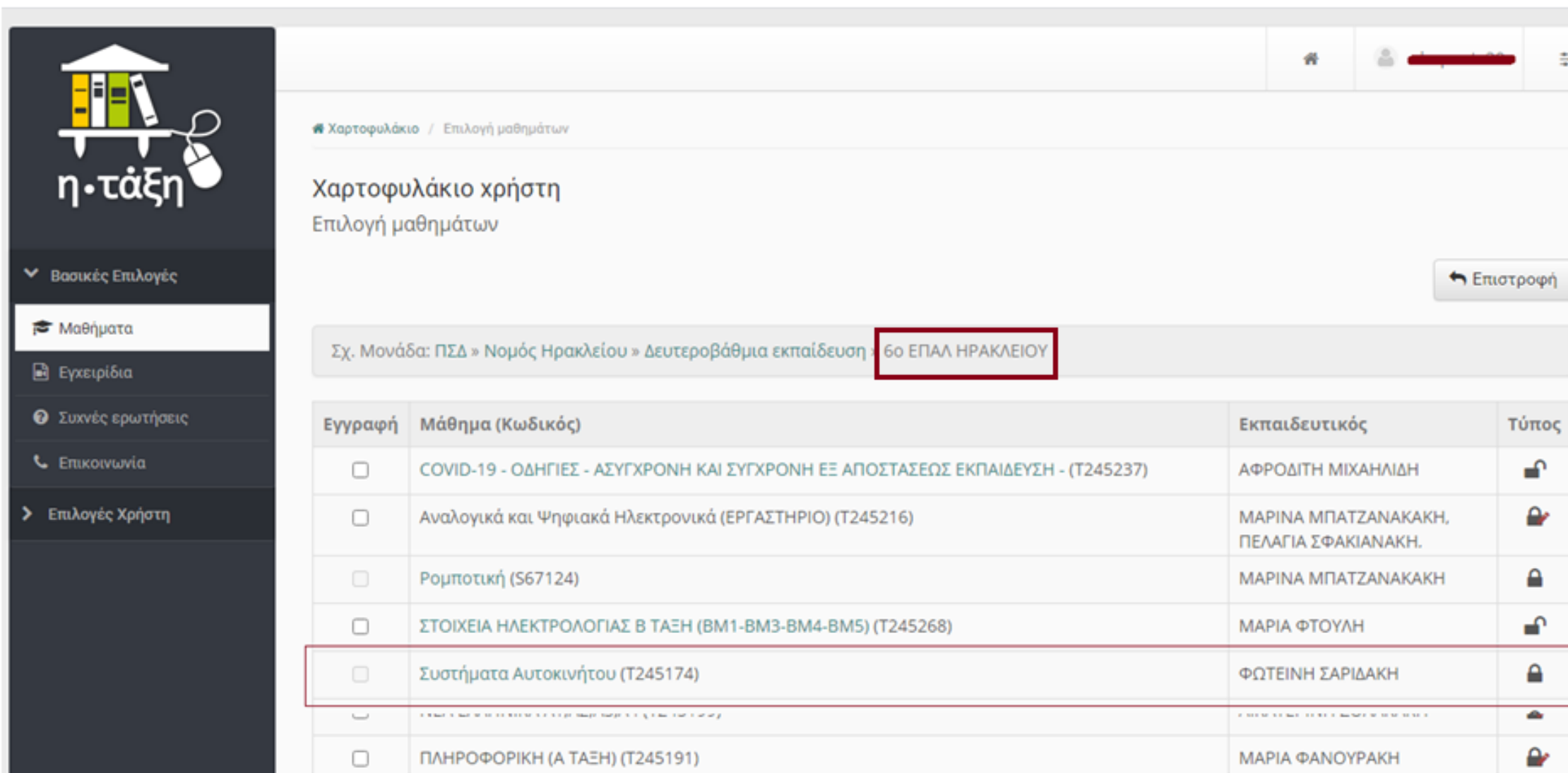
Επιλέξτε «**Μαθήματα**» για να παρακολουθήσετε τα διαθέσιμα ηλεκτρονικά μαθήματα.

Το ημερολόγιό μου

Οκτώβριος 2020

Κυριακή	Δευτέρα	Τρίτη	Τετάρτη	Πέμπτη	Παρασκευή	Σάββατο
27	28	29	30	1	2	3
4	5	6	7	8	9	10
11	12	13	14	15	16	17

Επιλέγω το μάθημα που θέλω, από τη λίστα των μαθημάτων του 6^{ου} ΕΠΑ.Λ. Ηρακλείου



η.τάξη

Βασικές Επιλογές

- Μαθήματα
- Εγχειρίδια
- Συχνές ερωτήσεις
- Επικοινωνία
- Επιλογές Χρήστη

Χαρτοφυλάκιο / Επιλογή μαθημάτων

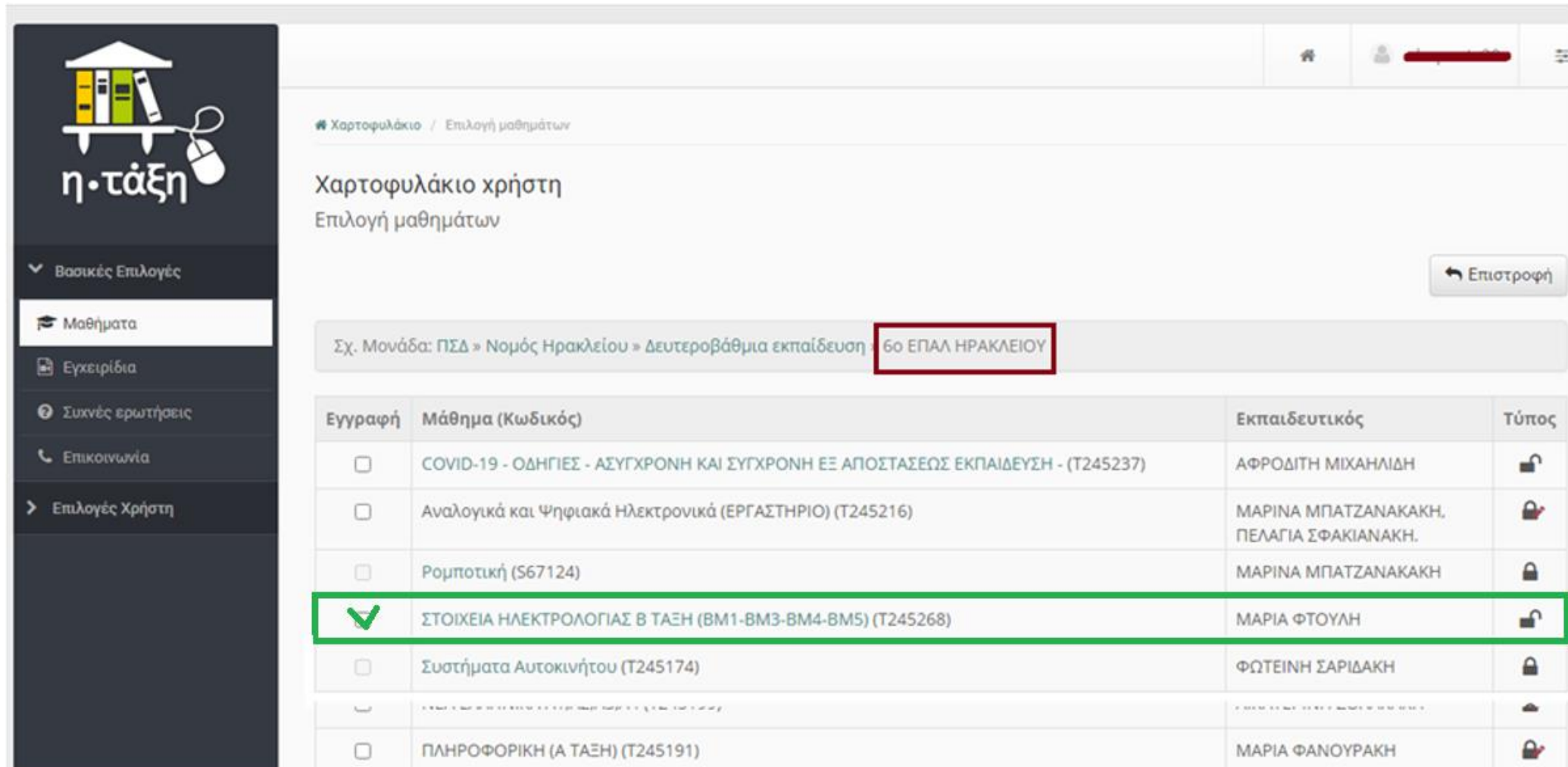
Χαρτοφυλάκιο χρήστη
Επιλογή μαθημάτων

Επιστροφή

Σχ. Μονάδα: ΠΣΔ » Νομός Ηρακλείου » Δευτεροβάθμια εκπαίδευση » **6ο ΕΠΑΛ ΗΡΑΚΛΕΙΟΥ**

Εγγραφή	Μάθημα (Κωδικός)	Εκπαιδευτικός	Τύπος
<input type="checkbox"/>	COVID-19 - ΟΔΗΓΙΕΣ - ΑΣΥΓΧΡΟΝΗ ΚΑΙ ΣΥΓΧΡΟΝΗ ΕΞ ΑΠΟΣΤΑΣΕΩΣ ΕΚΠΑΙΔΕΥΣΗ - (T245237)	ΑΦΡΟΔΙΤΗ ΜΙΧΑΗΛΙΔΗ	
<input type="checkbox"/>	Αναλογικά και Ψηφιακά Ηλεκτρονικά (ΕΡΓΑΣΤΗΡΙΟ) (T245216)	ΜΑΡΙΝΑ ΜΠΑΤΖΑΝΑΚΑΚΗ, ΠΕΛΑΓΙΑ ΣΦΑΚΙΑΝΑΚΗ.	
<input type="checkbox"/>	Ρομποτική (S67124)	ΜΑΡΙΝΑ ΜΠΑΤΖΑΝΑΚΑΚΗ	
<input type="checkbox"/>	ΣΤΟΙΧΕΙΑ ΗΛΕΚΤΡΟΛΟΓΙΑΣ Β ΤΑΞΗ (BM1-BM3-BM4-BM5) (T245268)	ΜΑΡΙΑ ΦΤΟΥΛΗ	
<input type="checkbox"/>	Συστήματα Αυτοκινήτου (T245174)	ΦΩΤΕΙΝΗ ΣΑΡΙΔΑΚΗ	
<input type="checkbox"/>	ΠΛΗΡΟΦΟΡΙΚΗ (Α ΤΑΞΗ) (T245191)	ΜΑΡΙΑ ΦΑΝΟΥΡΑΚΗ	

Αν το μάθημα που με ενδιαφέρει είναι ανοιχτό, πατάω 'κλικ' στο κουτάκι αριστερά.



η·τάξη

Βασικές Επιλογές

- Μαθήματα
- Εγχειρίδια
- Συχνές ερωτήσεις
- Επικοινωνία
- Επιλογές Χρήστη

Χαρτοφυλάκιο / Επιλογή μαθημάτων

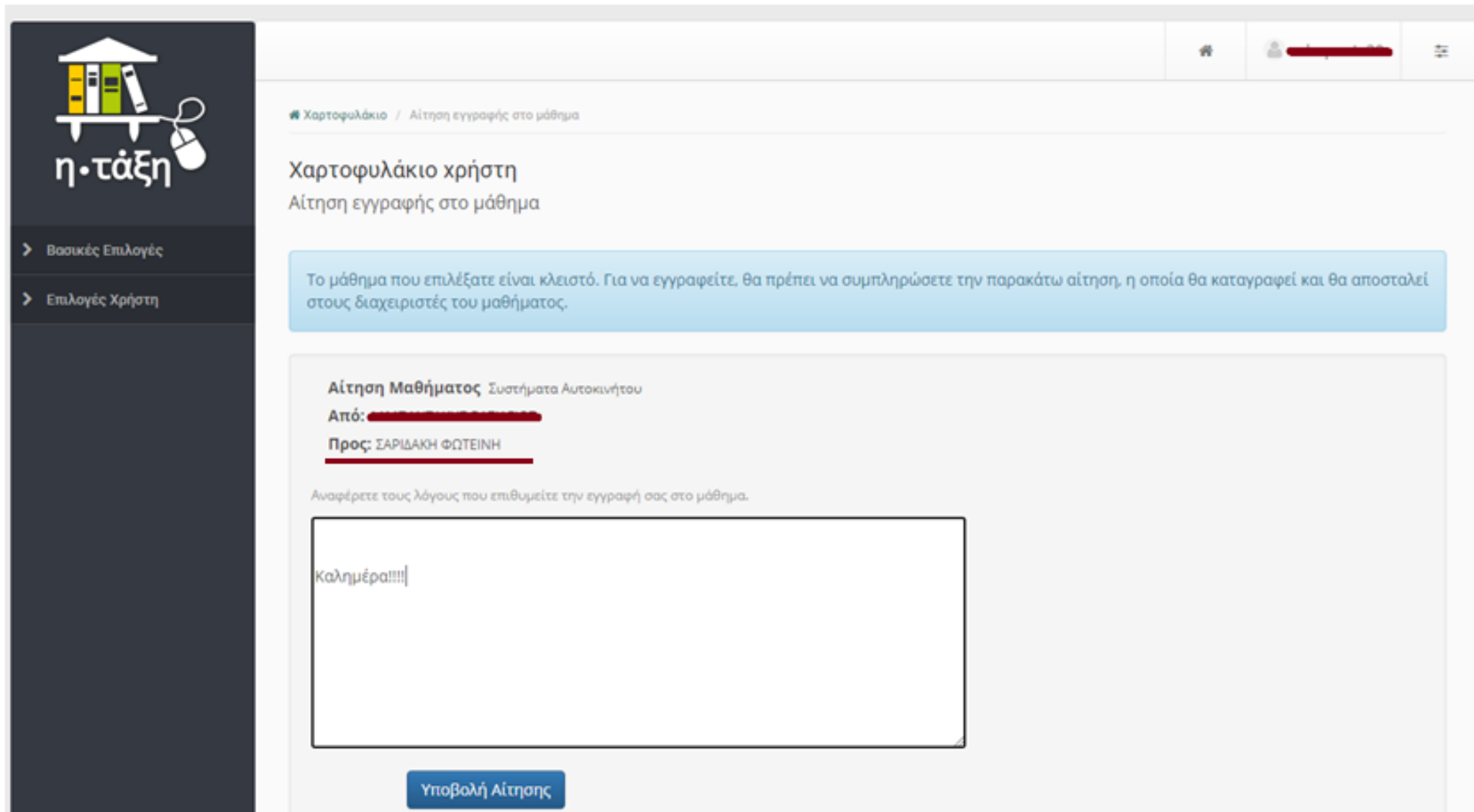
Χαρτοφυλάκιο χρήστη
Επιλογή μαθημάτων

Επιστροφή

Σχ. Μονάδα: ΠΣΔ » Νομός Ηρακλείου » Δευτεροβάθμια εκπαίδευση - 6ο ΕΠΑΛ ΗΡΑΚΛΕΙΟΥ

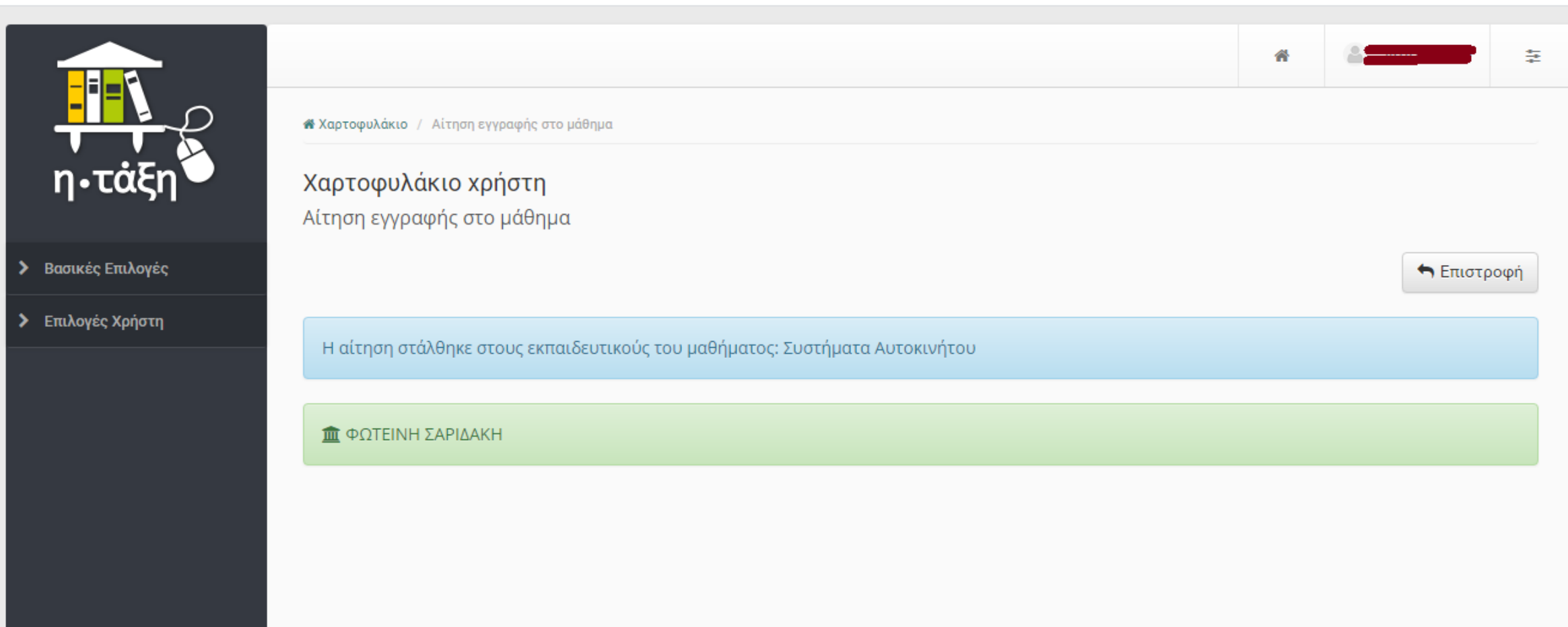
Εγγραφή	Μάθημα (Κωδικός)	Εκπαιδευτικός	Τύπος
<input type="checkbox"/>	COVID-19 - ΟΔΗΓΙΕΣ - ΑΣΥΓΧΡΟΝΗ ΚΑΙ ΣΥΓΧΡΟΝΗ ΕΞ ΑΠΟΣΤΑΣΕΩΣ ΕΚΠΑΙΔΕΥΣΗ - (T245237)	ΑΦΡΟΔΙΤΗ ΜΙΧΑΗΛΙΔΗ	
<input type="checkbox"/>	Αναλογικά και Ψηφιακά Ηλεκτρονικά (ΕΡΓΑΣΤΗΡΙΟ) (T245216)	ΜΑΡΙΝΑ ΜΠΑΤΖΑΝΑΚΑΚΗ, ΠΕΛΑΓΙΑ ΣΦΑΚΙΑΝΑΚΗ.	
<input type="checkbox"/>	Ρομποτική (S67124)	ΜΑΡΙΝΑ ΜΠΑΤΖΑΝΑΚΑΚΗ	
<input checked="" type="checkbox"/>	ΣΤΟΙΧΕΙΑ ΗΛΕΚΤΡΟΛΟΓΙΑΣ Β ΤΑΞΗ (BM1-BM3-BM4-BM5) (T245268)	ΜΑΡΙΑ ΦΤΟΥΛΗ	
<input type="checkbox"/>	Συστήματα Αυτοκινήτου (T245174)	ΦΩΤΕΙΝΗ ΣΑΡΙΔΑΚΗ	
<input type="checkbox"/>	ΠΛΗΡΟΦΟΡΙΚΗ (Α ΤΑΞΗ) (T245191)	ΜΑΡΙΑ ΦΑΝΟΥΡΑΚΗ	

Εφόσον το μάθημα είναι «κλειστό», εμφανίζεται η παρακάτω φόρμα Υποβολής Αίτησης, που αποστέλλεται **ΑΜΕΣΑ** στον καθηγητή του μαθήματος.



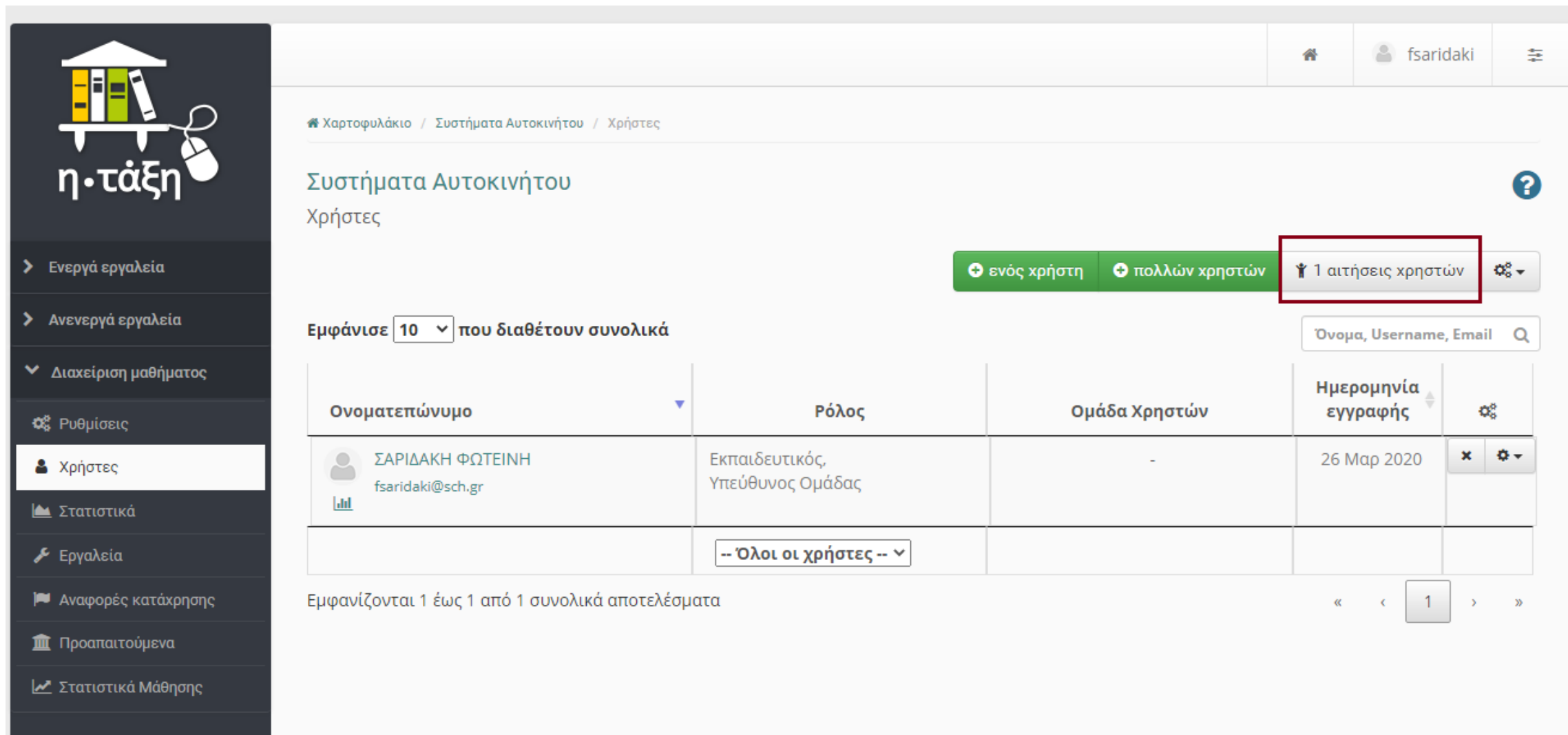
The screenshot shows a web application interface. On the left is a dark sidebar with a logo of a house with books and a mouse, labeled 'η·τάξη'. Below the logo are two menu items: '> Βασικές Επιλογές' and '> Επιλογές Χρήστη'. The main content area has a breadcrumb trail: '# Χαρτοφυλάκιο / Αίτηση εγγραφής στο μάθημα'. Below this is the title 'Χαρτοφυλάκιο χρήστη' and subtitle 'Αίτηση εγγραφής στο μάθημα'. A light blue notification box contains the text: 'Το μάθημα που επιλέξατε είναι κλειστό. Για να εγγραφείτε, θα πρέπει να συμπληρώσετε την παρακάτω αίτηση, η οποία θα καταγραφεί και θα αποσταλεί στους διαχειριστές του μαθήματος.' Below the notification is a form titled 'Αίτηση Μαθήματος' with the subtitle 'Συστήματα Αυτοκινήτου'. The form fields are: 'Από: [redacted]' and 'Προς: ΣΑΡΙΔΑΚΗ ΦΩΤΕΙΝΗ'. Below these fields is the instruction: 'Αναφέρετε τους λόγους που επιθυμείτε την εγγραφή σας στο μάθημα.' A large text input box contains the text 'Καλημέρα!!!!'. At the bottom of the form is a blue button labeled 'Υποβολή Αίτησης'.

Μετά την Υποβολή της Αίτησης Εγγραφής, εμφανίζεται το μήνυμα επιβεβαίωσης.



The screenshot displays a web application interface. On the left is a dark sidebar with a logo featuring a house, books, and a mouse, with the text "η·τάξη" below it. Two menu items are visible: "Βασικές Επιλογές" and "Επιλογές Χρήστη". The main content area has a top navigation bar with a home icon, a user profile icon (redacted), and a menu icon. Below this is a breadcrumb trail: "Χαρτοφυλάκιο / Αίτηση εγγραφής στο μάθημα". The main heading reads "Χαρτοφυλάκιο χρήστη" and "Αίτηση εγγραφής στο μάθημα". A "Επιστροφή" button is located on the right. A blue message box states: "Η αίτηση στάλθηκε στους εκπαιδευτικούς του μαθήματος: Συστήματα Αυτοκινήτου". A green box at the bottom identifies the user as "ΦΩΤΕΙΝΗ ΣΑΡΙΔΑΚΗ".

Στο χαρτοφυλάκιο του καθηγητή, εμφανίζεται το αίτημα και κάνει την αποδοχή του χρήστη



η·τάξη

Ενεργά εργαλεία

Ανενεργά εργαλεία

Διαχείριση μαθήματος

Ρυθμίσεις

Χρήστες

Στατιστικά

Εργαλεία

Αναφορές κατάχρησης

Προαπαιτούμενα

Στατιστικά Μάθησης

Χαρτοφυλάκιο / Συστήματα Αυτοκινήτου / Χρήστες


Συστήματα Αυτοκινήτου

Χρήστες

+ ενός χρήστη + πολλών χρηστών **1 αιτήσεις χρηστών** ⚙️

Εμφάνισε που διαθέτουν συνολικά

Όνομα, Username, Email 🔍

Όνοματεπώνυμο	Ρόλος	Ομάδα Χρηστών	Ημερομηνία εγγραφής	
 ΣΑΡΙΔΑΚΗ ΦΩΤΕΙΝΗ fsaridaki@sch.gr	Εκπαιδευτικός, Υπεύθυνος Ομάδας	-	26 Mar 2020	✕ ⚙️
	-- Όλοι οι χρήστες --			

Εμφανίζονται 1 έως 1 από 1 συνολικά αποτελέσματα

« < 1 > »

Ο μαθητής έχει εγγραφεί στο μάθημα!

η·τάξη

Ενεργά εργαλεία

Ανενεργά εργαλεία

Διαχείριση μαθήματος

Ρυθμίσεις

Χρήστες

Στατιστικά

Εργαλεία

Αναφορές κατάχρησης

Χαρτοφυλάκιο / Συστήματα Αυτοκινήτου / Χρήστες / Αιτήσεις χρηστών

Συστήματα Αυτοκινήτου

Αιτήσεις χρηστών

Χρήστες

Όνοματεπώνυμο	Σχόλια	Ημ/νία αίτησης	
[Redacted Name] Αριθμός μητρώου: [Redacted]	Καλημέρα!!!!	20-10-2020	 Εγγραφή

Ο μαθητής πλέον βλέπει στην αρχική του σελίδα ➔ «Χαρτοφυλάκιο», το μάθημα που έχει εγγραφεί.
Πατώντας πάνω στον τίτλο του μαθήματος....

The screenshot shows a user interface for a student's dashboard. On the left is a dark sidebar with a logo of a house with books and a mouse, and the text 'η·τάξη'. Below the logo are menu items: 'Βασικές Επιλογές', 'Μαθήματα', 'Εγχειρίδια', 'Συχνές ερωτήσεις', 'Επικοινωνία', and 'Επιλογές Χρήστη'. The main content area is titled '# Χαρτοφυλάκιο' and 'Χαρτοφυλάκιο χρήστη'. A green button 'Εγγραφή σε μάθημα' is visible. Under 'Τα μαθήματά μου', there is a search bar and a list of courses. The first course, 'Συστήματα Αυτοκινήτου (T245174)', is highlighted with a red box and a red arrow pointing to it. Below the list, it says 'Εμφανίζονται 1 έως 1 από 1 συνολικά αποτελέσματα'. Under 'Οι τελευταίες μου ανακοινώσεις', it says '- Δεν υπάρχουν πρόσφατες ανακοινώσεις -' and a 'περισσότερα...' link. On the right, 'Το ημερολόγιό μου' shows a calendar for October 2020. The calendar has a legend at the bottom: red for 'Προθεσμία', blue for 'Γεγονός μαθήματος', green for 'Γεγονός συστήματος', and purple for 'Προσωπικό γεγονός'. The date 20th is highlighted in green.

η·τάξη

Βασικές Επιλογές

Μαθήματα

Εγχειρίδια

Συχνές ερωτήσεις

Επικοινωνία

Επιλογές Χρήστη

Χαρτοφυλάκιο

Χαρτοφυλάκιο χρήστη

Εγγραφή σε μάθημα

Τα μαθήματά μου

Όλα τα μαθήματα Αναζήτηση...

Συστήματα Αυτοκινήτου (T245174)

ΦΩΤΕΙΝΗ ΣΑΡΙΔΑΚΗ

Εμφανίζονται 1 έως 1 από 1 συνολικά αποτελέσματα

Οι τελευταίες μου ανακοινώσεις

- Δεν υπάρχουν πρόσφατες ανακοινώσεις -

περισσότερα...

Το ημερολόγιό μου

Οκτώβριος 2020


Κυριακή	Δευτέρα	Τρίτη	Τετάρτη	Πέμπτη	Παρασκευή	Σάββατο
27	28	29	30	1	2	3
4	5	6	7	8	9	10
11	12	13	14	15	16	17
18	19	20	21	22	23	24
25	26	27	28	29	30	31

● Προθεσμία ● Γεγονός συστήματος
● Γεγονός μαθήματος ● Προσωπικό γεγονός

...εμφανίζεται η Περιγραφή του μαθήματος και πατώντας αριστερά στα «Έγγραφα»

The screenshot shows a web application interface. On the left is a dark sidebar with a logo at the top featuring a house, books, and a mouse cursor, with the text "η·τάξη" below it. The sidebar contains a menu with the following items: "Επιλογές Μαθήματος", "Ανακοινώσεις", "Έγγραφα" (highlighted with a red box), "Ημερολόγιο", "Μηνύματα", and "Συνδέσεις Διαδικτύου". The main content area has a breadcrumb trail: "# Χαρτοφυλάκιο / Συστήματα Αυτοκινήτου". Below this, the course title "Συστήματα Αυτοκινήτου" and the instructor's name "ΦΩΤΕΙΝΗ ΣΑΡΙΔΑΚΗ" are displayed. A section titled "Περιγραφή" contains a large image of a wooden surface with various scientific and educational icons (atom, gear, cell, books, bar chart, flask, DNA, scales, musical note) and a stack of colorful books on the right. In the top right corner of the main area, there are icons for a group of people, a paperclip, and a lock.

...ανοίγουν τα αρχεία που έχει ανεβάσει ο καθηγητής στο μάθημα.
Πατώντας πάνω στα «Μηνύματα» αριστερά...



η·τάξη

- Επιλογές Μαθήματος
- Ανακοινώσεις
- Έγγραφα
- Ημερολόγιο
- Μηνύματα**
- Συνδέσεις Διαδικτύου

Χαρτοφυλάκιο / Συστήματα Αυτοκινήτου / Έγγραφα

Συστήματα Αυτοκινήτου

Έγγραφα

Αρχικός κατάλογος 

Τύπος	Όνομα ▾	Μέγεθος	Ημερομηνία	
	1. Test Αμάξωμα Αυτοκινήτου	270.53 KB	30-03-2020	
	1. Είδη αμαξωμάτων - Αριθμός πλαισίου αυτοκινήτου Βιβλίο Σελίδες 15-35	1.81 MB	30-03-2020	
	2.1 Συμπλέκτης Βιβλίο Σελίδες 56-74	1.47 MB	30-03-2020	
	2.2. Πεντάλ - Συμπλέκτης	525.8 KB	30-03-2020	
	2.3 Συγκεντρωτικό Υλικό Συμπλέκτες (Φωτοτυπία)	894.36 KB	30-03-2020	
	2.4 Test συμπλέκτες	732.75 KB	30-03-2020	

... ο μαθητής βλέπει τα μηνύματά του, και μπορεί να στείλει άμεσα μήνυμα στον καθηγητή του μαθήματος.

The screenshot shows a web application interface for a subject's messages. On the left is a dark sidebar with a logo of a house with books and a mouse, labeled "η·τάξη". Below the logo are menu items: "Επιλογές Μαθήματος", "Ανακοινώσεις", "Έγγραφα", "Ημερολόγιο", "Μηνύματα" (highlighted), and "Συνδέσεις Διαδικτύου". The main content area has a breadcrumb trail: "Χαρτοφυλάκιο / Συστήματα Αυτοκινήτου / Μηνύματα". Below this is the title "Συστήματα Αυτοκινήτου" and "Μηνύματα". A green button labeled "Νέο μήνυμα μαθήματος" is highlighted with a red box. There are tabs for "Εισερχόμενα" and "Εξερχόμενα". A filter shows "Εμφάνισε 10 που διαθέτουν συνολικά". A search bar contains "Αναζήτηση...". Below is a table with columns "Θέμα", "Από", and "Ημερομηνία". The table is empty, with the message "Δεν βρέθηκαν αποτελέσματα". At the bottom, it says "Εμφανίζονται 0 έως 0 από 0 που διαθέτουν συνολικά" and has navigation arrows.

η·τάξη

Επιλογές Μαθήματος

Ανακοινώσεις

Έγγραφα

Ημερολόγιο

Μηνύματα

Συνδέσεις Διαδικτύου

Χαρτοφυλάκιο / Συστήματα Αυτοκινήτου / Μηνύματα

Συστήματα Αυτοκινήτου

Μηνύματα

Νέο μήνυμα μαθήματος

Εισερχόμενα Εξερχόμενα

Εμφάνισε 10 που διαθέτουν συνολικά

Αναζήτηση...

Θέμα	Από	Ημερομηνία
Δεν βρέθηκαν αποτελέσματα		

Εμφανίζονται 0 έως 0 από 0 που διαθέτουν συνολικά

Μόλις ο μαθητής πατήσει στο «Προς», εμφανίζονται από κάτω τα στοιχεία του καθηγητή και τα επιλέγει.
***ΔΕΝ χρειάζεται να πληκτρολογήσει το δικό του email ΟΥΤΕ το email του καθηγητή!!!

η·τάξη

Επιλογές Μαθήματος

Ανακοινώσεις

Εγγραφα

Ημερολόγιο

Μηνύματα

Συνδέσεις Διαδικτύου

Χαρτοφυλάκιο / Συστήματα Αυτοκινήτου / Μηνύματα / Νέο μήνυμα μαθήματος

Συστήματα Αυτοκινήτου

Μηνύματα

Νέο μήνυμα μαθήματος

Επιστροφή

Από: [Redacted]

Προς:

ΣΑΡΙΔΑΚΗ ΦΩΤΕΙΝΗ (fsaridaki)

Θέμα:

Μήνυμα:

Powered by tinymce

0 words

Συνημμένο αρχείο: Choose File No file chosen

Μέγιστο μέγεθος αρχείου: 50M

Στο μήνυμα ο μαθητής μπορεί να γράψει κείμενο, αλλά και να επισυνάψει αρχείο πατώντας πάνω στο εικονίδιο **“Choose File”**

η·τάξη

Επιλογές Μαθήματος

Ανακοινώσεις

Εγγραφα

Ημερολόγιο

Μηνύματα

Συνδέσεις Διαδικτύου

Χαρτοφυλάκιο / Συστήματα Αυτοκινήτου / Μηνύματα / Νέο μήνυμα μαθήματος

Συστήματα Αυτοκινήτου Μηνύματα

Νέο μήνυμα μαθήματος

Επιστροφή

Από: [Redacted]

Προς: × ΣΑΡΙΔΑΚΗ ΦΩΤΕΙΝΗ (fsaridaki)
Επιλογή όλων | Αφαίρεση όλων

Θέμα:

Μήνυμα:

Θα ήθελα να ρωτήσω.....
Δεν έχω καταλάβει.....
|

Powered by tinymce

0 words

Συνημμένο αρχείο: Choose File No file chosen
Μέγιστο μέγεθος αρχείου: 50M

Ο μαθητής επιλέγει από τον υπολογιστή του το αρχείο που θέλει να στείλει –έστω το **Έργασία 1**, και πατάει στο εικονίδιο **Open**

The screenshot shows a Windows File Explorer window titled "Open" with the address bar set to "This PC > Desktop". The left sidebar shows "Quick access" with "Desktop" selected. The main pane displays a list of files and folders. The file "ΕΡΓΑΣΙΑ 1" is selected and highlighted in blue. An "Open" dialog box is overlaid on the file, with the "File name" field containing "ΕΡΓΑΣΙΑ 1" and the "Open" button highlighted with a red box. In the background, a web browser window is visible, showing a message composition interface with a toolbar and a text area.

Name	Date modified	Type	Size
2. επιμορφωτικά σεμινάρια	11/10/2020 12:03 μμ	WinRAR ZIP archive	0.501 KB
13-3-18	26/8/2020 1:33 πμ	Microsoft Word Document	27.159 KB
201001	7/10/2020 10:47 μμ	WinRAR ZIP archive	1.411 KB
aitisi-entypo-yodeigma-v3	8/10/2020 6:21 μμ	Microsoft Word 9...	31 KB
Askisi_timologio_DEH_Kougioumtzoglou...	9/9/2016 5:31 μμ	Microsoft Excel W...	22 KB
Downloads - Shortcut	7/8/2020 6:52 μμ	Shortcut	1 KB
LogariasmoiMathitwnEmailKhdemonwn...	6/10/2020 11:57 μμ	WinRAR ZIP archive	6.414 KB
manual_mySchool_sxoleia	15/10/2020 7:50 μμ	Adobe Acrobat D...	1.495 KB
New Microsoft Word Document	8/10/2020 5:37 μμ	Microsoft Word D...	274 KB
SenarioXrisis_mySchool_sxoleia	15/10/2020 7:47 μμ	Adobe Acrobat D...	4.880 KB
webex	8/10/2020 7:21 μμ	Application	248 KB
ΑΤΑΞΗ (2)	15/10/2020 7:51 μμ	Adobe Acrobat D...	91 KB
ΕΡΓΑΣΙΑ 1	20/10/2020 10:13 μμ	Microsoft Word D...	0 KB
ΠΡΟΚΗΡΥΞΗ ΚΕΝΩΝ & ΚΕΝΟΥΜΕΝΩΝ ...	5/10/2020 7:41 πμ	Adobe Acrobat D...	761 KB
Τμήματα Α-Β-Γ	18/10/2020 10:52 πμ	WinRAR ZIP archive	141 KB
ΦΕΚ Β 4264_20 ΤΡΟΠ ΤΗΣ 131451_ΓΔ4_12...	1/10/2020 8:19 μμ	Adobe Acrobat D...	148 KB

File name: ΕΡΓΑΣΙΑ 1

All Files

Open Cancel

Μήνυμα:

Θα ήθελα να ρωτήσω.....
Δεν έχω καταλάβει.....

Powered by tinymce

7 words

Συνημμένο αρχείο: Choose File No file chosen

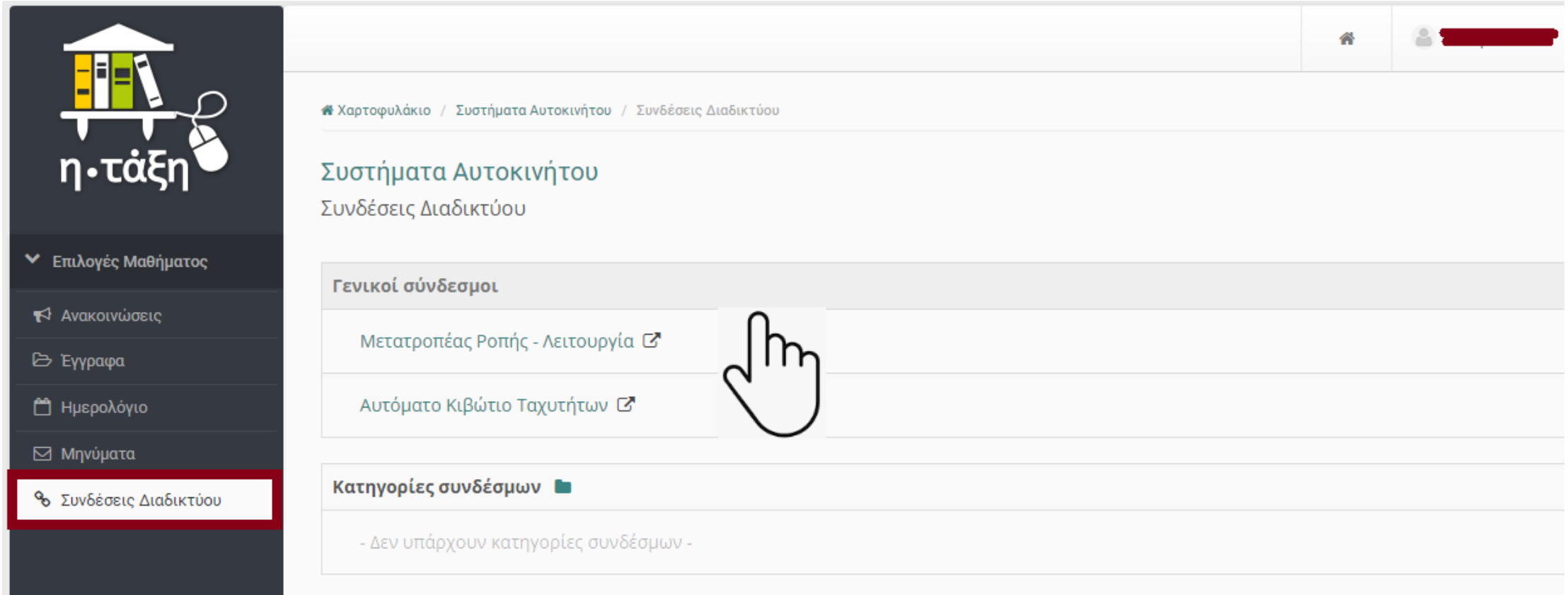
Μέγιστο μέγεθος αρχείου: 50M

Στο μήνυμα φαίνεται ότι το συνημμένο αρχείο έχει προστεθεί και το μήνυμα είναι έτοιμο προς «Αποστολή»

The screenshot shows a web interface for sending a message. On the left is a dark sidebar with the logo 'η·τάξη' and a mouse cursor icon. Below the logo are menu items: 'Επιλογές Μαθήματος', 'Ανακοινώσεις', 'Εγγραφα', 'Ημερολόγιο', 'Μηνύματα' (highlighted), and 'Συνδέσεις Διαδικτύου'. The main content area is titled 'Συστήματα Αυτοκινήτου' and 'Μηνύματα'. Below this is 'Νέο μήνυμα μαθήματος' with an 'Επιστροφή' button. The message form includes fields for 'Από:' (redacted), 'Προς:' (» ΣΑΡΙΔΑΚΗ ΦΩΤΕΙΝΗ (fsaridaki)'), and 'Θέμα:'. The 'Μήνυμα:' field has a rich text editor with icons for bold, italic, underline, text color, background color, link, image, video, table, list, and link removal. The message text is: 'Θα ήθελα να ρωτήσω.....
Δεν έχω καταλάβει.....'. Below the text is a 'Powered by tinymce' watermark and a '7 words' counter. The 'Συνημμένο αρχείο:' section shows a 'Choose File' button and the filename 'ΕΡΓΑΣΙΑ 1.docx' with a red underline. Below this is the text 'Μέγιστο μέγεθος αρχείου: 50M' and an unchecked checkbox for 'Ειδοποίηση χρηστών μέσω ηλεκτρονικού ταχυδρομείου'. At the bottom are two buttons: 'Αποστολή' (highlighted with a red box) and 'Ακύρωση'.

Επιλέγοντας «**Συνδέσεις Διαδικτύου**», ο μαθητής βλέπει συνδέσμους σελίδων ή βίντεο σχετικών με το μάθημα, που έχει ανεβάσει ο Καθηγητής.

ΠΡΟΣΟΧΗ!!!! Αν ο μαθητής μπαίνει από κινητό, η επίσκεψη σε συνδέσμους εκτός ΠΣΔ καταναλώνουν από τα δεδομένα του!!!



η·τάξη

Επιλογές Μαθήματος

- Ανακοινώσεις
- Έγγραφα
- Ημερολόγιο
- Μηνύματα
- Συνδέσεις Διαδικτύου**

Χαρτοφυλάκιο / Συστήματα Αυτοκινήτου / Συνδέσεις Διαδικτύου

Συστήματα Αυτοκινήτου

Συνδέσεις Διαδικτύου

Γενικοί σύνδεσμοι

- Μετατροπέας Ροπής - Λειτουργία [↗](#)
- Αυτόματο Κιβώτιο Ταχυτήτων [↗](#)

Κατηγορίες συνδέσμων ■

- Δεν υπάρχουν κατηγορίες συνδέσμων -